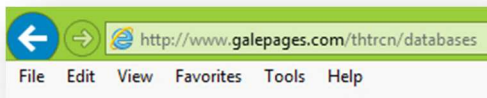


## การเข้าใช้งานฐานข้อมูล Gale Lingo และ Testing and Education Reference Center


1. ใช้งาน Browser เช่น Internet Explorer ผ่านระบบอินเทอร์เน็ตของทางวิทยาลัย หรือหากใช้งานผ่านเครือข่ายภายนอก สามารถติดต่อขอรหัสผ่านได้ที่ห้องสมุด จากนั้นพิมพ์ [www.galepages.com/thtrcn/databases](http://www.galepages.com/thtrcn/databases) ลงในช่อง Address Bar



2. จากนั้นผู้ใช้สามารถคลิกใช้งานตามชื่อฐานข้อมูล Gale Lingo หรือ Testing and Education Reference Center ได้เลย

### Gale Lingo

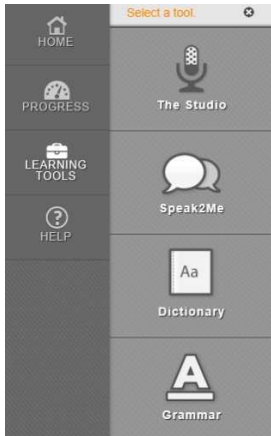
1. ในส่วนของฐานข้อมูล Gale Lingo เมื่อเข้าใช้งานครั้งแรก ให้ผู้ใช้ทำการ Sign up ก่อน เพื่อระบบจะสามารถบันทึก Progress ของผู้ใช้ได้ โดยระบุชื่อ, นามสกุล, Email, Username, Password ที่ต้องการใช้งาน, เพศ, วันเดือนปีเกิด, ภาษาที่ใช้งาน และประเทศที่พักอาศัย



2. เมื่อทำการ Sign up เรียบร้อยแล้ว ก็สามารถนำ Username และ Password ดังกล่าวมาทำการ Login ในส่วนของ Scholar เพื่อเข้าใช้งานได้เลย หรือผู้ใช้จะเลือกทำแบบทดสอบ Placement Test เพื่อวัดระดับ ว่าระดับความรู้ทางด้านภาษาอังกฤษของผู้ใช้นั้น ควรจะเริ่มต้นตั้งแต่ Level ไດได้เลย



3. เมื่อผู้ใช้คลิกที่ Scholar ก็จะมีหน้า Dashboard เพื่อแสดง Level ที่ต้องการเรียนรู้ และ Progress ของผู้ใช้งาน

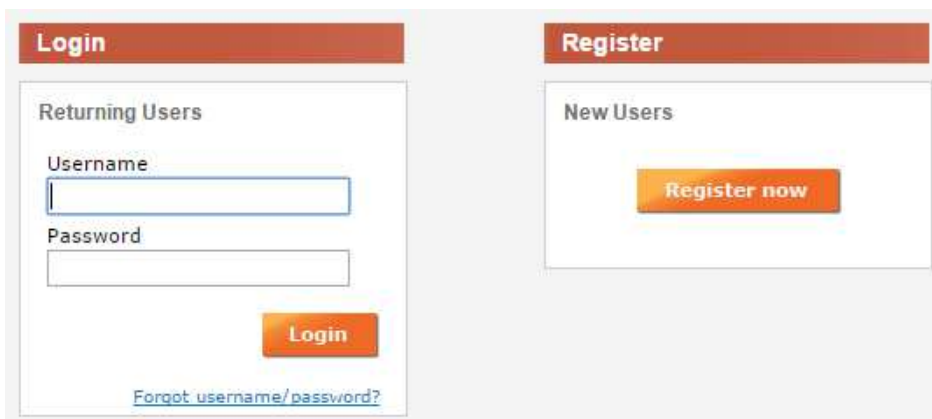


- และในส่วนของแท็บ Learning Tools นั้น ยังมี The Studio และ Speak2Me ให้ผู้ใช้ได้ฝึกทักษะการพูดออกเสียงตั้งเจ้าของภาษา พร้อมบอกคะแนนการพูด และเน้นการออกเสียงให้ทราบอีกด้วยว่าควรแก้ไขส่วนใด นอกจากนี้ยังมีมาพร้อมกับ Dictionary, และสรุป Grammar แบบเข้าใจได้โดยง่ายอีกด้วย
- ผู้ใช้สามารถฝึกฝนได้ 11 Levels, 63 Units, และ 280 Lessons ด้วยความเพลิดเพลิน เนื่องจากแต่ละข้อ ก็จะมี Activity ต่างๆ ให้ได้ลองทำกันดู

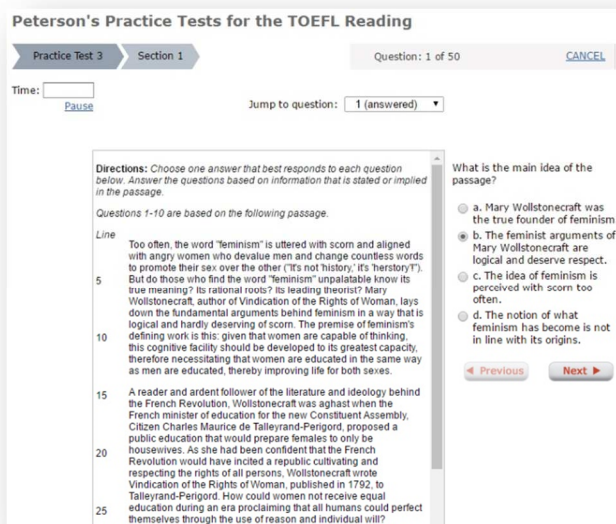
### Testing and Education Reference Center



- เมื่อผู้ใช้คลิกที่แบบทดสอบ หรือหนังสือเตรียมสอบใดๆ ก็ตาม ระบบจะเปิดหน้าต่างให้ทำการ Register หรือ Login คล้ายๆ กับฐานข้อมูล Gale Lingo จุดประสงค์คือเพื่อทำการบันทึก Progress ของผู้ใช้งานเช่นกัน (อย่างไรก็ตาม ผู้ใช้ไม่สามารถนำ Account ไปใช้ข้ามฐานข้อมูลกันได้)



- และเมื่อผู้ใช้ได้ทำการ Login เรียบร้อยแล้ว ก็จะสามารถเลือกชุดแบบทดสอบ และเริ่มต้นทำแบบทดสอบกันได้เลย หรือหากคลิกเลือกหนังสือเตรียมสอบ ก็จะสามารถอ่านในรูปแบบ PDF ได้เลยเช่นกัน



- ในส่วนของการทำแบบทดสอบทดสอบนั้น จะมีเวลาเป็นตัวกำหนด และจะเริ่มนับถอยหลังทันทีเมื่อเข้าทำแบบทดสอบ ดังนั้นผู้ใช้จำเป็นต้องรักษาเวลาให้ดีที่สุด หากต้องการที่จะหยุดเวลาชั่วคราว สามารถกด **Pause** หรือหากต้องการหยุดการทำแบบทดสอบเพื่อไปทำธุระอื่นๆ ให้คลิกที่ **Save** หรือ **Cancel** ทุกครั้ง มิเช่นนั้นเวลาในระบบจะยังคงดำเนินต่อไป และอาจทำให้ผู้ใช้เสียคะแนนโดยเปล่าประโยชน์ไปได้ในที่สุด
- แบบทดสอบและหนังสือเตรียมสอบ ในฐานะข้อมูลนี้ ต่างมีประมาณ 60 กว่ารายการด้วยกัน สามารถคลิกดูได้ที่ [Link Online Practice Tests and Courses](#) หรือ [Link Online Books](#) จากมุมด้านขวาล่างในหน้า **Home**
- หากผู้ใช้ต้องการคำแนะนำในการศึกษา ก็สามารถคลิกที่ [Link The Family College Planning Center](#) จากมุมด้านขวาล่างในหน้า **Home** เช่นกัน ซึ่งจะมีการแนะนำการศึกษาต่อ รวมถึงข้อมูลของสถาบันการศึกษาต่างๆ ให้ได้เลือกอ่านกันมากมาย

หากพบปัญหาในการใช้งาน หรือต้องการติดต่อสอบถามข้อมูลเพิ่มเติม สามารถติดต่อได้ที่:

thanakrit.lapassirikul@cengage.com